

COMMENT COMMANDER UN CDROM SECURITOO SUR INTERNET

Cette fiche pratique vous guide pour commander un CDROM Securitoo sur notre site Internet.

Commander un CDROM Securitoo.

Etape 1 : Allez sur le site <http://www.securitoo.com>.

La fenêtre ci-dessous apparaît. Dans les champs "Nom d'utilisateur" et "Mot de passe" (1), saisissez vos informations personnelles (Nom d'utilisateur et Mot de passe) fournies sur le courrier d'abonnement. Cliquez ensuite sur le bouton **OK** (2).

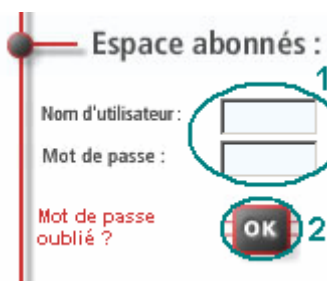


Figure 1 : Identification


Etape 2 : Cliquez sur le produit Securitoo dont vous souhaitez commander le CDROM (1). Prenons exemple avec l'AntiVirus Firewall. Puis cliquez sur "Boite à outils" (2).



Figure 2 : Boite à Outils de l'AntiVirus Firewall


Etape 3 : La fenêtre ci-dessous apparaît. Cliquez sur "Pour procéder à cet achat : Cliquez ici" afin de commander le CD-ROM de Securitoo AntiVirus Firewall.

Le logiciel AntiVirus Firewall :

 **Téléchargement de Securitoo AntiVirus Firewall V.2.3.3 :**

Format exécutable pour PC : Cliquez ici pour le télécharger.
Taille : 30 Mo
Durée du transfert : 1h20mn via modem 56K ou 10mn00s en ADSL (approximations)
Systèmes compatibles : Windows 98 / Me / NT4 Workstation / 2000 Pro / XP
Guide d'installation et manuel d'utilisation : Cliquez ici pour y accéder

ATTENTION : avant d'installer ce logiciel, veuillez à désinstaller les éventuels anti-virus et/ou firewall déjà présents sur votre ordinateur !

 **Achat du CD-ROM Securitoo AntiVirus Firewall V.2.3.3 :**

Description : Vous avez la possibilité de télécharger gratuitement la dernière version de notre logiciel (voir ci-dessus). Toutefois si vous préférez recevoir cette dernière sur CD-Rom, nous vous offrons la possibilité de la commander en ligne au prix de 3,90 euros TTC.

Pour procéder à cet achat **Cliquez ici**

Connexion sécurisée

Figure 2 : Achat du CDROM Securitoo Antivirus Firewall

Etape 4 : Cliquez sur le bouton **Valider** pour confirmer votre mode de paiement.

Choix du mode de paiement

Mode de Paiement Carte bancaire

Afin de recevoir votre CD-Rom, il vous sera demandé une participation de 3,90 € TTC que vous pouvez nous régler par carte bancaire.

Valider

Figure 3 : Choix du mode de paiement

Etape 5 : Cliquez à nouveau sur le bouton **Valider** pour confirmer votre commande.



Confirmez votre commande

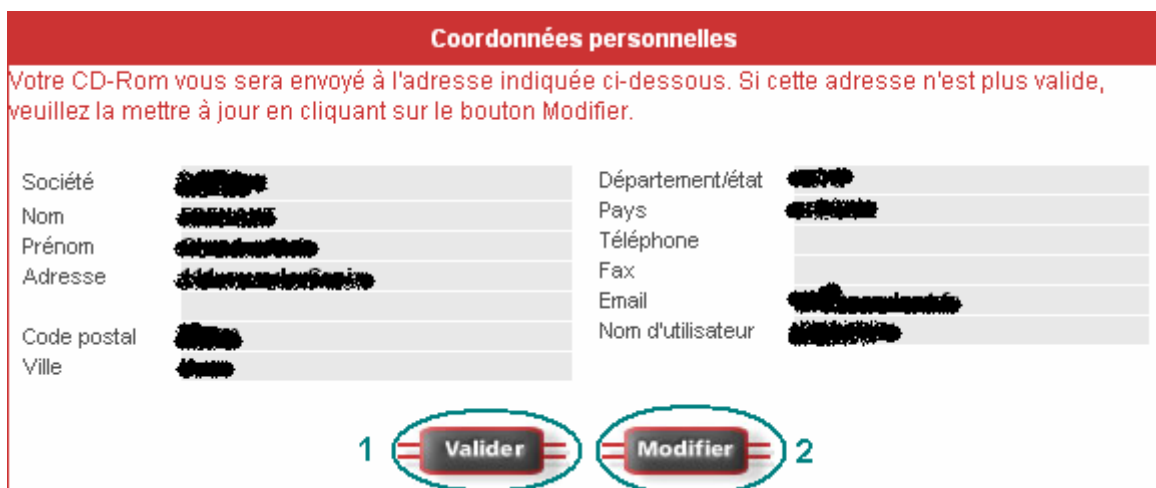
Assurez-vous de l'exactitude des informations, vous pouvez encore les modifier en cliquant sur le bouton "Modifier"

Produit	CD-Rom Antivirus Firewall
Mode de paiement	Carte Bancaire
Total TTC	3.90 EUR

Valider **Modifier**

Figure 4 : Confirmation de la commande

Etape 6 : Vérifiez vos coordonnées. Si les données ne sont pas correctes, cliquez sur le bouton **Modifier (2)** et changez vos coordonnées. Lorsque vos coordonnées sont correctes, cliquez sur le bouton **Valider (1)**.



Coordonnées personnelles

Votre CD-Rom vous sera envoyé à l'adresse indiquée ci-dessous. Si cette adresse n'est plus valide, veuillez la mettre à jour en cliquant sur le bouton Modifier.

Société	[masqué]	Département/état	[masqué]
Nom	[masqué]	Pays	[masqué]
Prénom	[masqué]	Téléphone	[masqué]
Adresse	[masqué]	Fax	[masqué]
	[masqué]	Email	[masqué]
Code postal	[masqué]	Nom d'utilisateur	[masqué]
Ville	[masqué]		

1 **Valider** **Modifier** 2

Figure 5 : Confirmation des coordonnées personnelles




Etape 7 : Sélectionnez votre type de Carte Bancaire en cliquant dessus.



Figure 6 : Sélection du type de Carte Bancaire.

Etape 8 : Renseignez vos coordonnées bancaires. Entrez votre numéro de carte (1), le mois d'expiration de votre carte (2) ainsi que l'année (3). Entrez également votre cryptogramme (4) si votre carte en possède un, puis cliquez sur le bouton **Valider** (5).

Identifiant commerçant 040297448900013
Référence de la transaction 48382
Montant de la transaction 3,90 €

Les symboles    indiquent que votre transaction est sécurisée, vous pouvez remplir votre formulaire en toute confiance.

N° de carte : (1) Expire fin : (2) / (3)

Vous pouvez saisir votre cryptogramme visuel, dernier bloc de trois chiffres apparaissant sur le panneau signature au verso de votre carte bancaire.

Cryptogramme : (4) [Informations sur le cryptogramme visuel](#)

Vous avez complété correctement le formulaire, vous pouvez (5)

Figure 7 : Validation des coordonnées bancaires

Votre CD vous parviendra sous 10 jours !