

COMMENT RECUPERER MA CLE SECURITOO SUR LE SITE INTERNET

Cette fiche pratique vous guidera pour récupérer votre clé d'enregistrement sur le site Internet de Securitoo.

Récupérer ma clé d'enregistrement.

Etape 1 : Pour récupérer votre clé d'enregistrement ou numéro d'abonnement, rendez vous sur le site www.securitoo.com.

Etape 2 : Tapez ensuite votre nom d'utilisateur (ou login) (1) et votre mot de passe Securitoo (2) dans l'espace abonnés sur la gauche, puis cliquez sur le bouton **OK**.

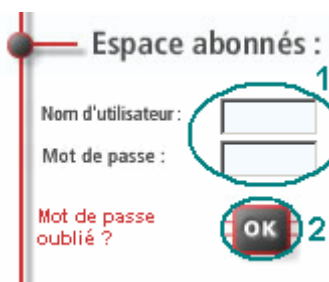


Figure 1 : Identification sur le site

Etape 3 : Vous allez avoir une page équivalente à celle-ci. Cliquez sur "Gérer vos abonnements" à gauche.

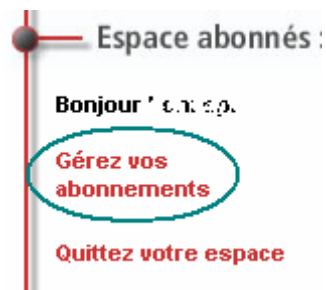


Figure 2 : Informations sur votre abonnement

Etape 4 : Votre clé d'enregistrement Securitoo se trouve dans le tableau "Vos abonnements antivirus firewall" (l'ancienne clé correspond aux anciennes versions, la nouvelle clé s'utilise à partir de la version 2).


Vos abonnements Antivirus Firewall		
	Au 15/12/2003 Securitoo Antivirus et Securitoo Firewall fusionnent en un seul et même produit.	▶ En savoir plus ▶ Comment migrer ?
Votre ancienne clé	Votre nouvelle clé	Infos
	pour Antivirus Firewall v2.x AAAA.AAAA.AAAA.AAAA	Démonstration

Figure 3 : Clé d'enregistrement